

# Velfærdsbesparelser i Aarhus Kommune

---

Opinionsmåling

August 2022

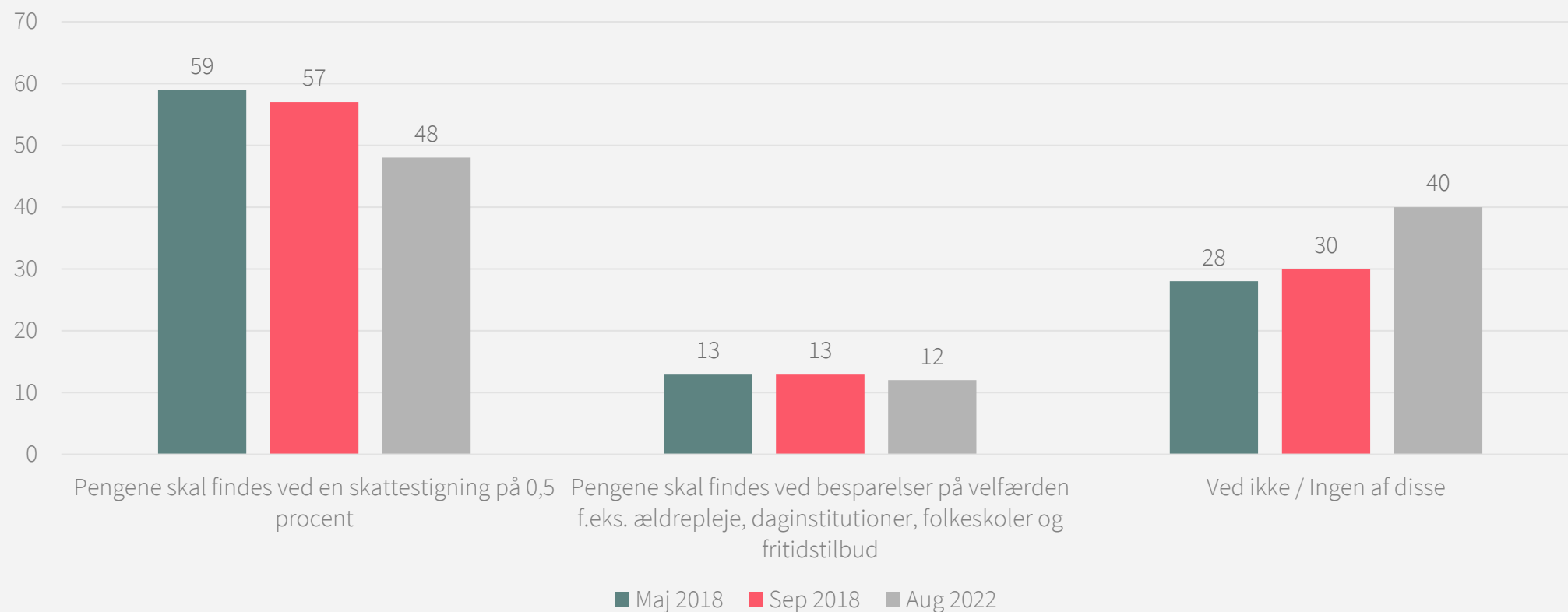
electica

Jesper Claus Larsen

# Skat vs. besparelser

Aarhus Kommune kommer til at mangle et væsentligt millionbeløb på kommunes budget næste år og formentlig også de kommende år.\*

Hvordan synes du, at Aarhus Kommune skal dække dette hul i budgettet?

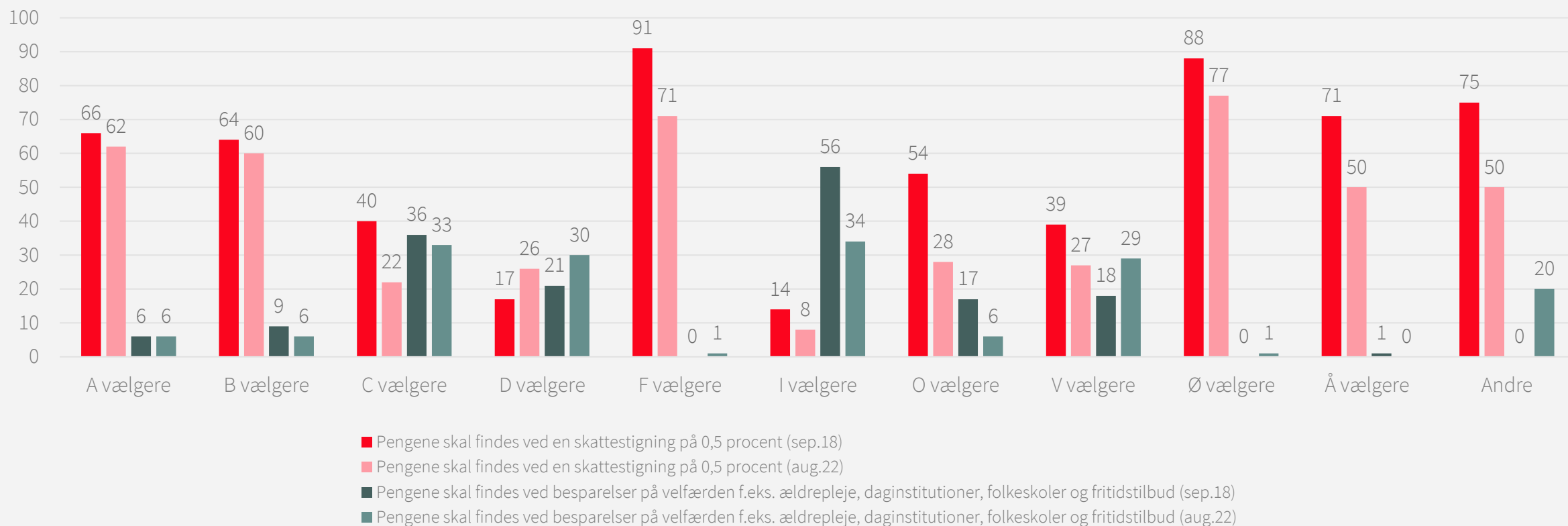


\*Ved maj.18 og sep.18 lød formuleringen: Aarhus Kommune kommer til at mangle ca. 250 millioner kroner på kommunes budget næste år og formentlig også de kommende år  
Base: 1.001 (sep.18) / 1.000 (aug.22) repræsentative borgere i Aarhus Kommune 18 år + / Alle tal i %

# Skat vs. besparelser: Partivalg

Aarhus Kommune kommer til at mangle et væsentligt millionbeløb på kommunes budget næste år og formentlig også de kommende år.\*

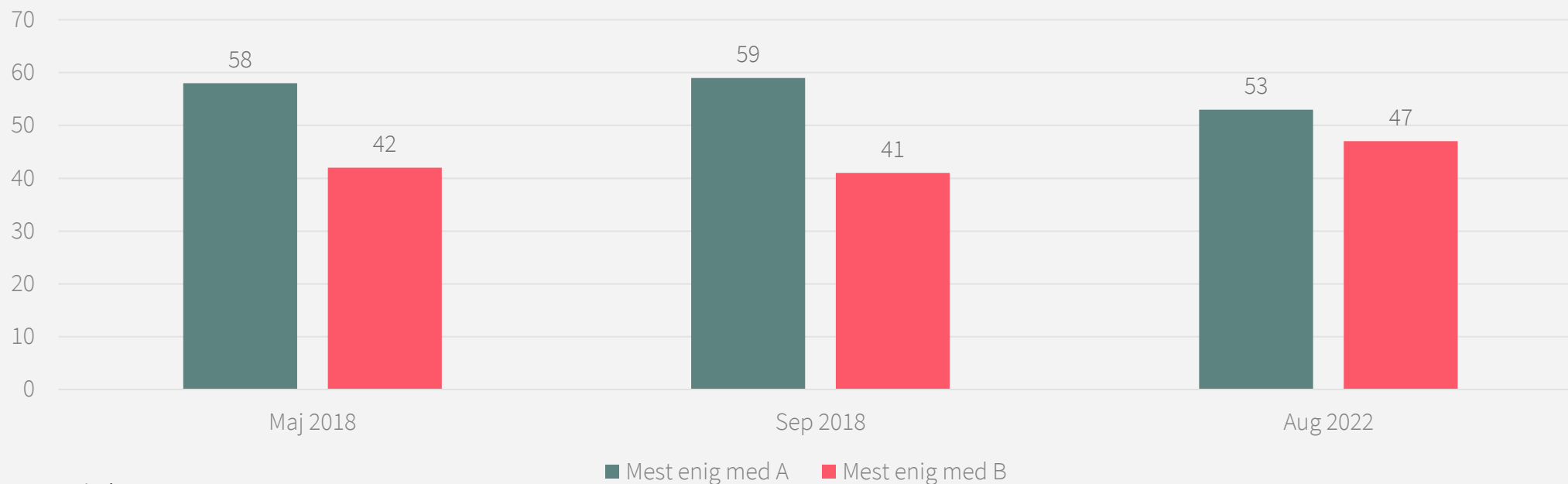
Hvordan synes du, at Aarhus Kommune skal dække dette hul i budgettet?



\*Ved maj.18 og sep.18 lød formuleringen: Aarhus Kommune kommer til at mangle ca. 250 millioner kroner på kommunes budget næste år og formentlig også de kommende år  
Base: 1.001 (sep.18) / 1.000 (aug.22) repræsentative borgere i Aarhus Kommune 18 år + / Alle tal i %

# Skat vs. omprioritering

Forestil dig en diskussion mellem to personer – A og B.  
Hvem er du alt i alt mest enig med?



## A siger:

Jeg synes, det er helt rimeligt at skatten i Aarhus Kommune stiger med 0,5 procent, når pengene bruges til kommunens skoler, forholdene for de mindste børn, hjælp til børn i udsatte familier og at forbedre forholdene for kommunens ældre.

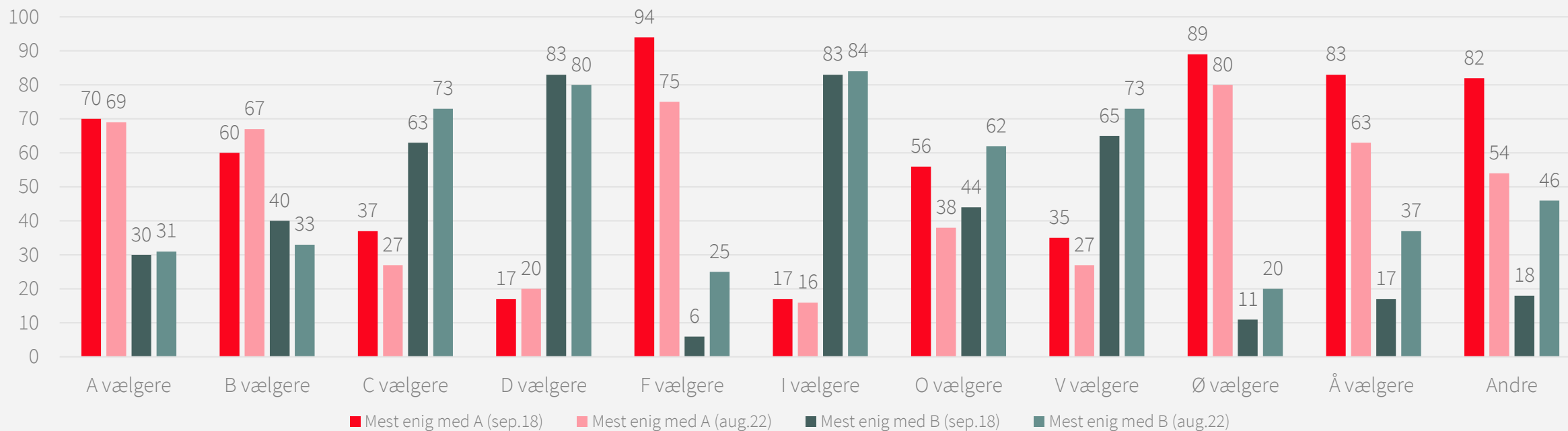
## B siger:

Der skal ikke opkræves mere skat i Aarhus Kommune. Hvis der mangler penge i kommunekassen, skal de skaffes ved at omprioritere og flytte de økonomiske midler rundt mellem områderne. Det kan frigøre ressourcer, der gør at Aarhus Kommune kan levere den samme service som i dag.

Base: 1.007 (maj.18) / 1.001 (sep.18) / 1.000 (aug.22) repræsentative borgere i Aarhus Kommune 18 år + / Alle tal i %

# Skat vs. omprioritering: Partivalg

Forestil dig en diskussion mellem to personer – A og B.  
Hvem er du alt i alt mest enig med?



## A siger:

Jeg synes, det er helt rimeligt at skatten i Aarhus Kommune stiger med 0,5 procent, når pengene bruges til kommunens skoler, forholdene for de mindste børn, hjælp til børn i udsatte familier og at forbedre forholdene for kommunens ældre.

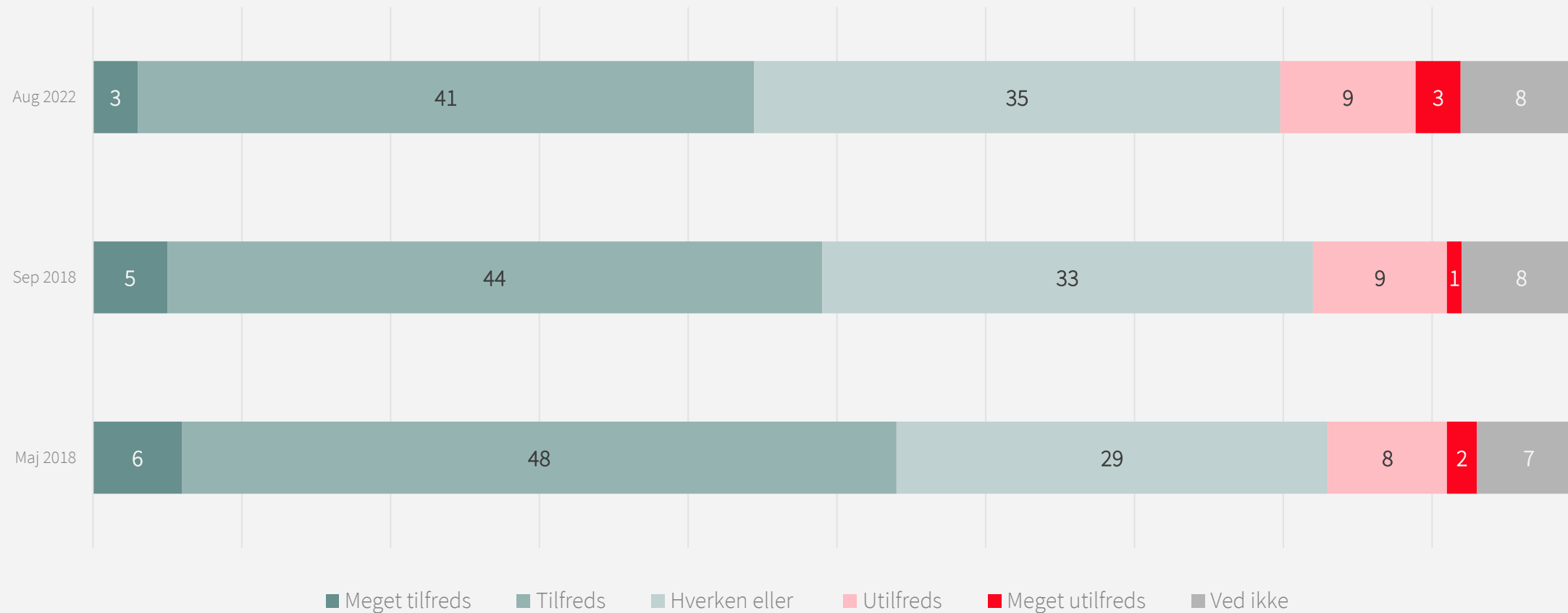
## B siger:

Der skal ikke opkræves mere skat i Aarhus Kommune. Hvis der mangler penge i kommunekassen, skal de skaffes ved at omprioritere og flytte de økonomiske midler rundt mellem områderne. Det kan frigøre ressourcer, der gør at Aarhus Kommune kan levere den samme service som i dag.

Base: 1.001 (sep.18) / 1.000 (aug.22) repræsentative borgere i Aarhus Kommune 18 år + / Alle tal i %

# Tilfredshed med kommunal service

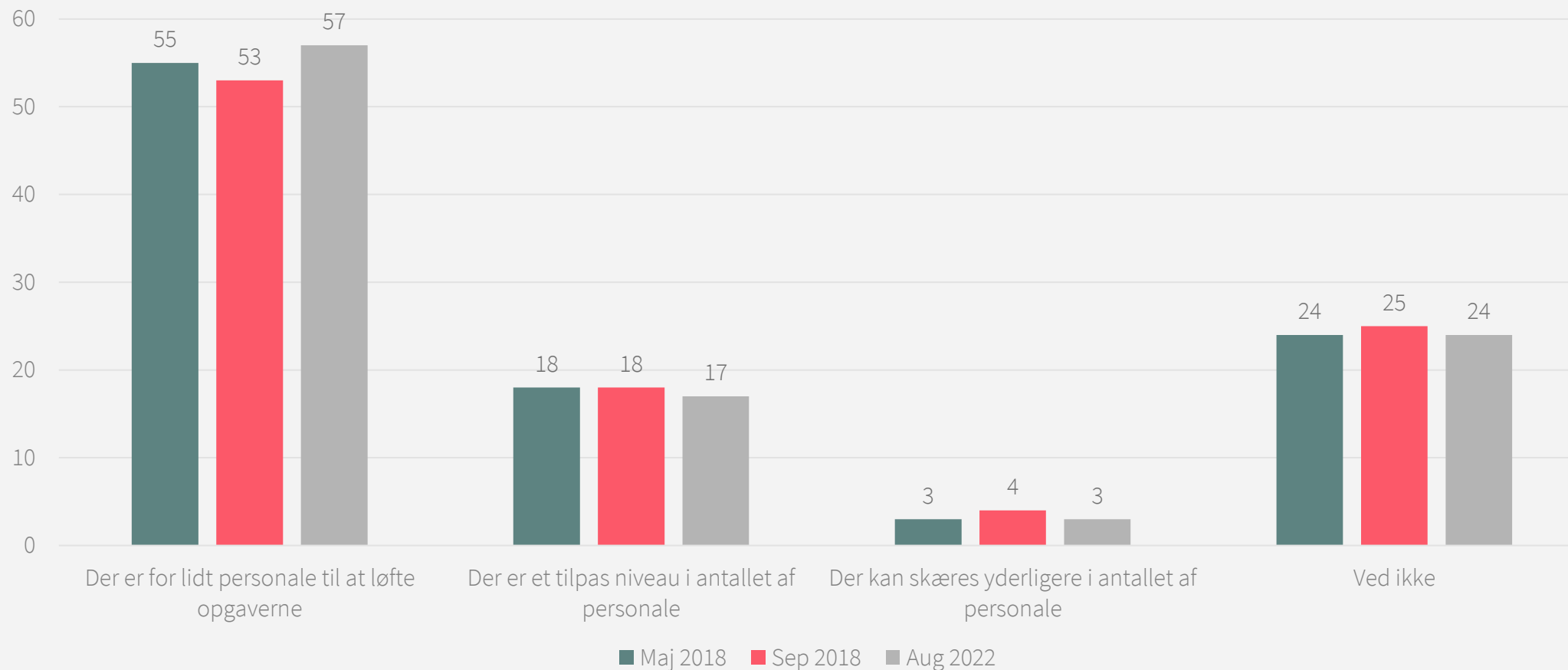
Hvor tilfreds er du alt i alt med den kommunale service i Aarhus Kommune?



Base: 1.007 (maj.18) / 1.001 (sep.18) / 1.000 (aug.22) repræsentative borgere i Aarhus Kommune 18 år + / Alle tal i %

# Antal medarbejdere

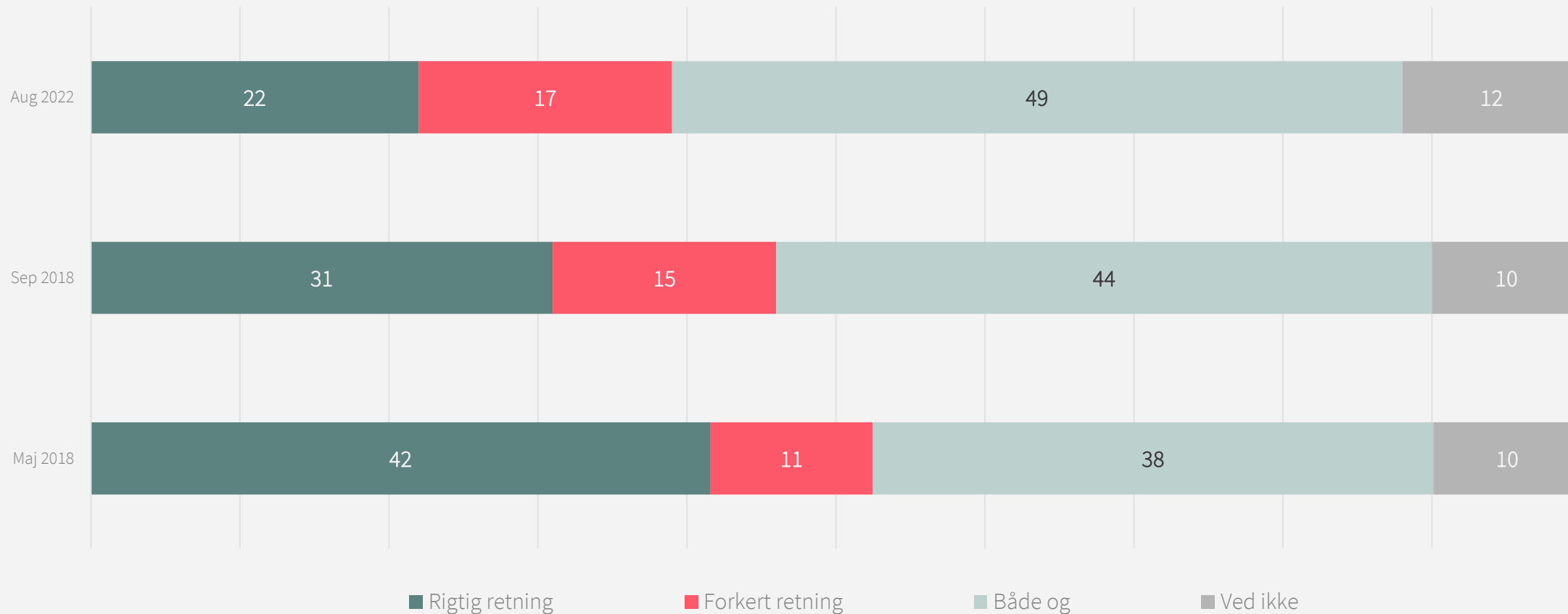
Hvad er din generelle holdning til antallet af medarbejdere på Aarhus Kommunes folkeskoler, daginstitutioner, plejehjem og fritidstilbud?



Base: 1.007 (maj.18) / 1.001 (sep.18) / 1.000 (aug.22) repræsentative borgere i Aarhus Kommune 18 år + / Alle tal i %

# Retning i Aarhus Kommune

Synes du generelt, at det går i den rigtige eller forkerte retning i Aarhus kommune?

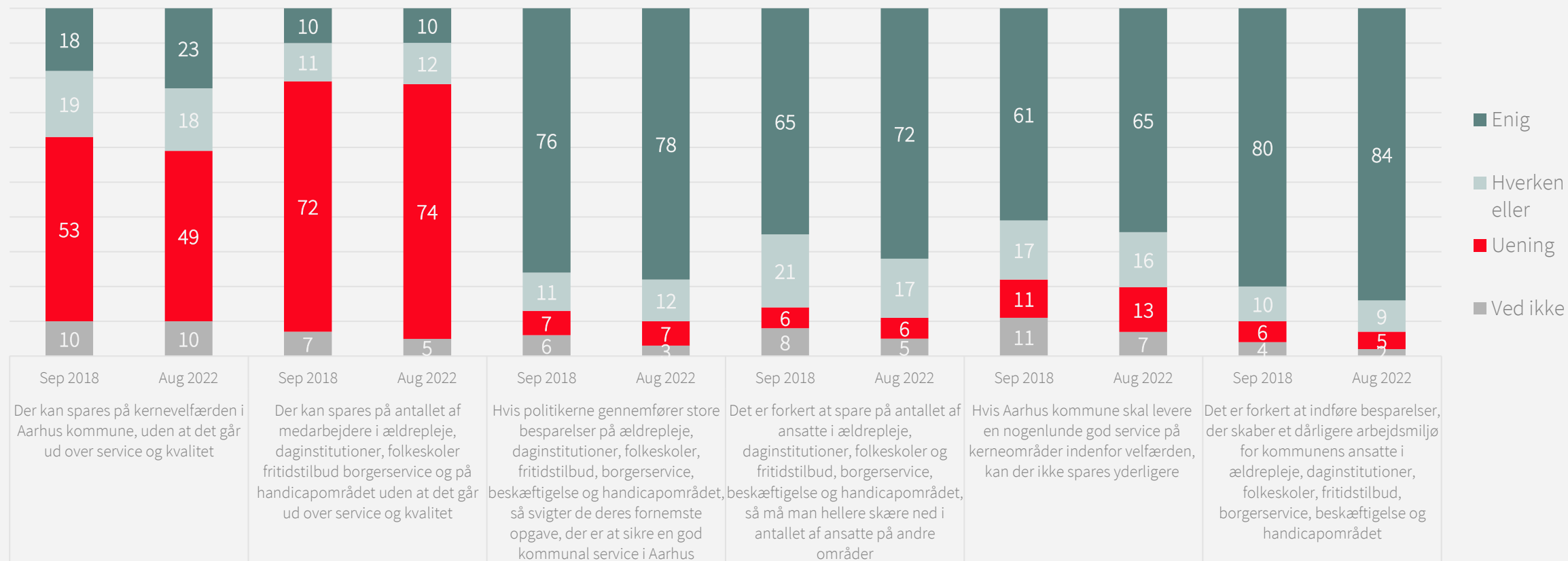


Base: 1.007 (maj.18) / 1.001 (sep.18) / 1.000 (aug.22) repræsentative borgere i Aarhus Kommune 18 år + / Alle tal i %



# Holdning til velfærd

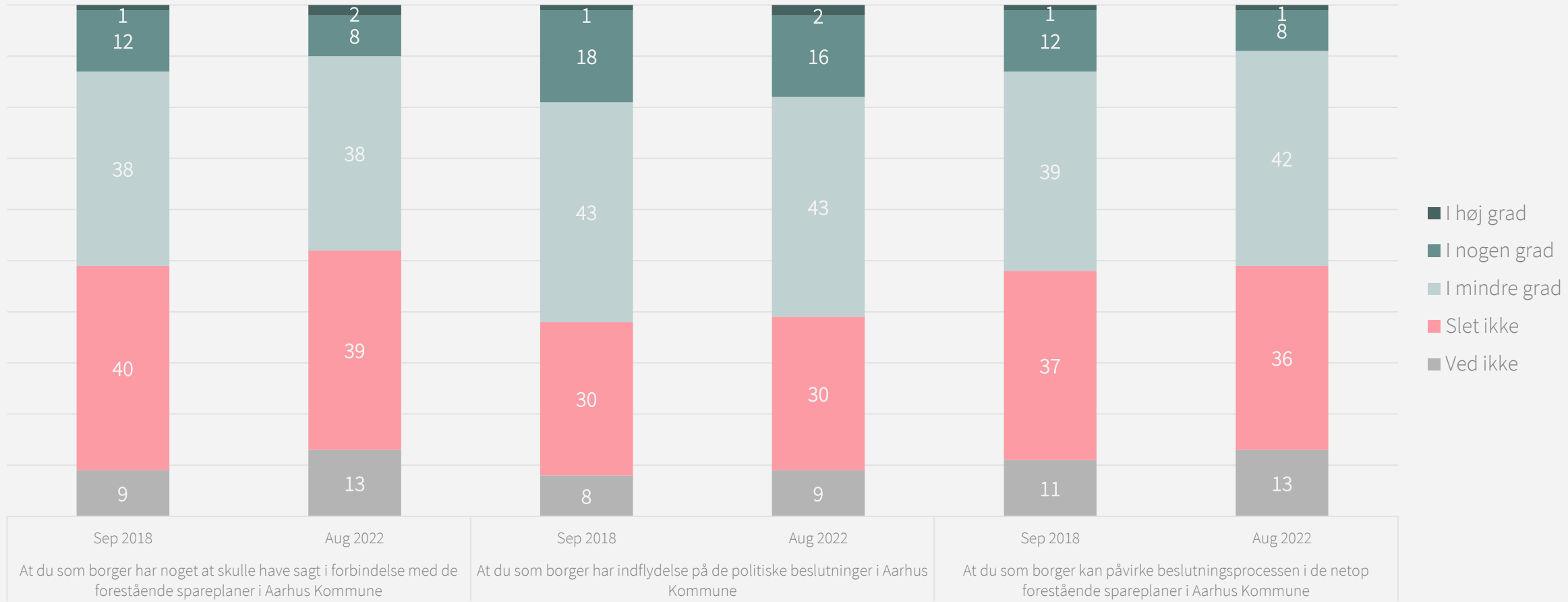
Nedenstående udsagn er sagt af forskellige personer.  
Hvor enig eller uenig er du i det enkelte udsagn?



Base: 1.001 (sep.18) / 1.000 (aug.22) repræsentative borgere i Aarhus Kommune 18 år + / Alle tal i %

# Demokratisk underskud

I hvilken grad oplever du ...?



Base: 1.001 (sep.18) / 1.000 (aug.22) repræsentative borgere i Aarhus Kommune 18 år + / Alle tal i %



# Undersøgelses metode

- Undersøgelsen er gennemført af Norstat Danmark og præsentationen er udarbejdet af Electica
- Der er i alt gennemført 1.000 interview blandt et repræsentativt udsnit af vælgerbefolkningen i Aarhus Kommune i alderen 18 år eller derover
- Dataindsamlingen er gennemført online i perioden 9. til 18. august 2022.
- Til brug for undersøgelsen blev der udtaget en repræsentativ stikprøve med udgangspunkt i den i Aarhus Kommune kendte fordeling på kriterierne køn og alder
- Resultaterne er efterfølgende vejet således, at de afspejler den i Aarhus Kommune kendte fordeling af befolkningen 18 år + på kriterierne køn og alder
- Den maksimale statistiske usikkerhed er på totalen (1.000 interview) +/- 3,1 procent